FACESM

FACULDADE DE CIÊNCIAS SOCIAIS APLICADAS DO SUL DE MINAS

PESQUISA DE AVALIAÇÃO INSTITUCIONAL ANO BASE 2016

Dados da Instituição
FACULDADE DE CIÊNCIAS SOCIAIS APLICADAS DO SUL DE MINAS - FACESM
Código: 508
Faculdade privada sem fins lucrativos
Estado: Minas Gerais Município: Itajubá

Composição da CPA
Vladas Urbanavícius Júnior (Presidente) – docente
Maurílio Gomes Magalhães – docente
Antônio Marcos Goulart – docente
Carolina Miranda– discente
Maria de Lourdes Damásio – técnico administrativo
José Alexandre Correa Ribeiro – Sociedade Civil

Período de avaliação: 2015
Ato de designação da CPA: Portaria 016/2016- DG

Editar este formulário

215 respostas

Visualizar todas as respostas Publicar análise

Resumo

Etapa 1: Avaliação Institucional

Curso

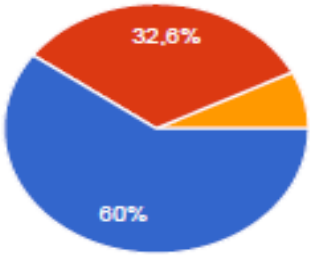

Administração	129	60%
Ciências Contábeis	70	32.6%
Ciências Econômicas	16	7.4%

I – DIRETORIA E COORDENAÇÃO:

Você procurou a Diretoria da Faculdade para resolver algum problema?

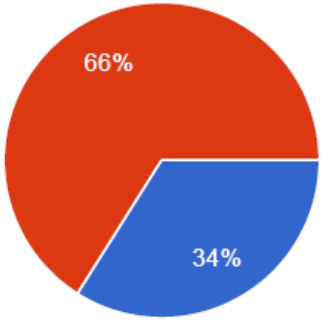

Sim	**73**	34%
Não	**142**	66%

Você procurou a Diretoria da Faculdade para resolver algum problema?

Sim	**56**	26%
Não	**159**	74%

Se você respondeu sim na pergunta anterior, como foi o atendimento e a solução dos problemas:

Diretor Geral

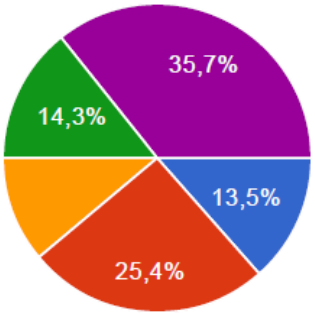

Muito satisfatório	**17**	13.5%
Satisfatório	**32**	25.4%
Insatisfatório	**14**	11.1%
Muito insatisfatório	**18**	14.3%
Não sabe	**45**	35.7%

Diretor de Ensino

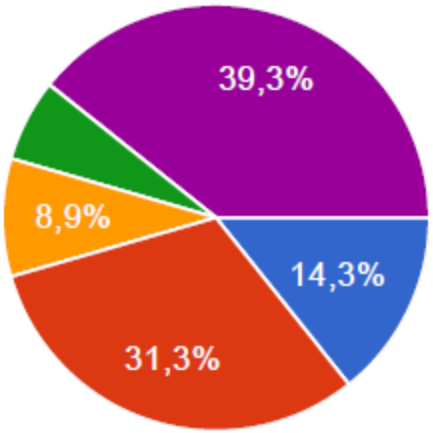

Muito satisfatório	**16**	14.3%
Satisfatório	**35**	31.3%
Insatisfatório	**10**	8.9%
Muito insatisfatório	**7**	6.3%
Não sabe	**44**	39.3%

Coordenador de Curso

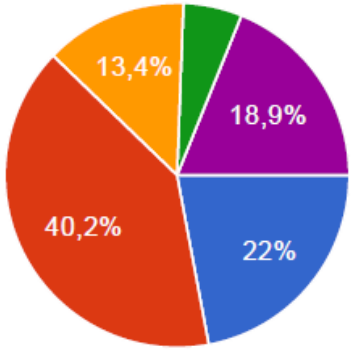

Muito satisfatório	**28**	22%
Satisfatório	**51**	40.2%
Insatisfatório	**17**	13.4%
Muito insatisfatório	**7**	5.5%
Não sabe	**24**	18.9%

II – SECRETARIA:

Quanto à rapidez/soluções no atendimento, você considera

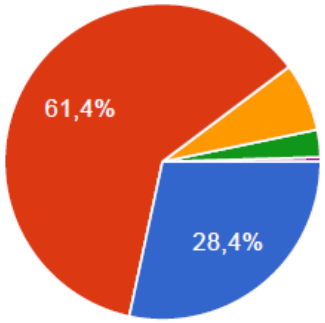

Muito satisfatório	**61**	28.4%
Satisfatório	**132**	61.4%
Insatisfatório	**15**	7%
Muito insatisfatório	**6**	2.8%
Não sabe	**1**	0.5%

Ao procurar atendimento na secretaria no horário de funcionamento, encontrou atendimento?

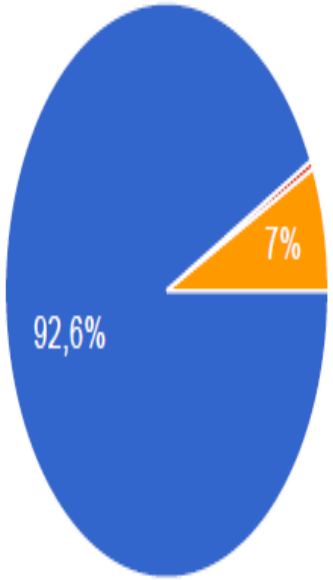

Sim	199	92.6%
Não	1	0.5%
As vezes	15	7%

III – TESOURARIA:

Quanto à rapidez/soluções no atendimento, você considera

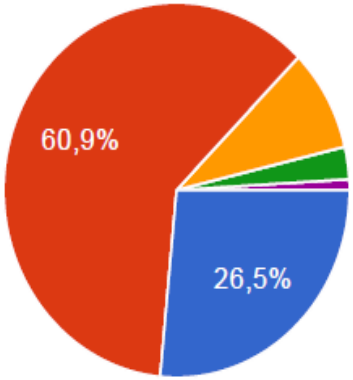

Muito satisfatório	**57**	26.5%
Satisfatório	**131**	60.9%
Insatisfatório	**19**	8.8%
Muito insatisfatório	**6**	2.8%
Não sabe	**2**	0.9%

Ao procurar atendimento na secretaria no horário de funcionamento, encontrou atendimento?

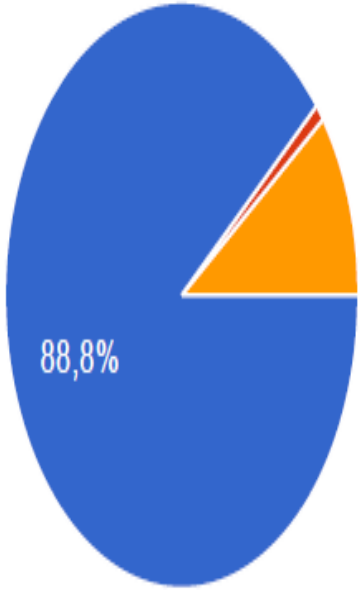

Sim	**191**	88.8%
Não	**2**	0.9%
As vezes	**22**	10.2%

Quanto à rapidez/soluções no atendimento da biblioteca, você considera

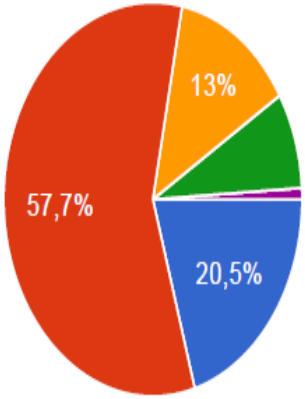

Muito satisfatório	**44**	20.5%
Satisfatório	**124**	57.7%
Insatisfatório	**28**	13%
Muito insatisfatório	**17**	7.9%
Não sabe	**2**	0.9%

Quanto à quantidade de livros:

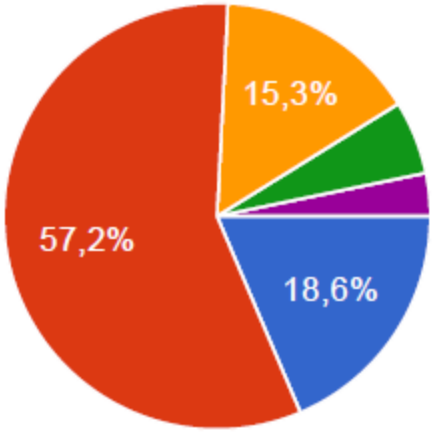

Muito satisfatório	**40**	18.6%
Satisfatório	**123**	57.2%
Insatisfatório	**33**	15.3%
Muito insatisfatório	**12**	5.6%
Não sabe	**7**	3.3%

Quanto à variedade dos livros:

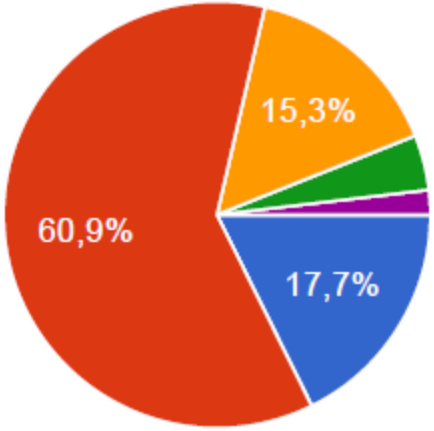

Muito satisfatório	**38**	17.7%
Satisfatório	**131**	60.9%
Insatisfatório	**33**	15.3%
Muito insatisfatório	**9**	4.2%
Não sabe	**4**	1.9%

Quanto ao sistema de funcionamento:

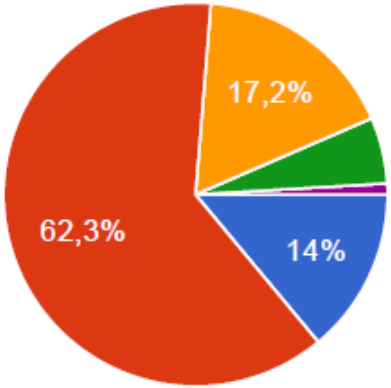

Muito satisfatório	**30**	14%
Satisfatório	**134**	62.3%
Insatisfatório	**37**	17.2%
Muito insatisfatório	**12**	5.6%
Não sabe	**2**	0.9%

V – INSTALAÇÕES FÍSICAS:

Quanto ao ambiente de sala de aula:

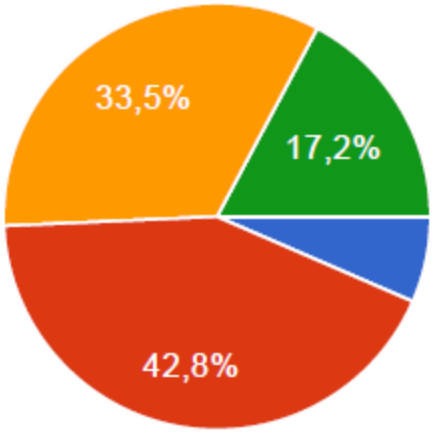

Muito satisfatório	**14**	6.5%
Satisfatório	**92**	42.8%
Insatisfatório	**72**	33.5%
Muito insatisfatório	**37**	17.2%
Não sabe	**0**	0%

Quanto à limpeza e higiene dos sanitários:

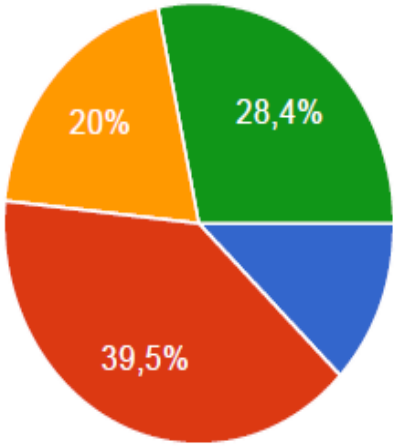

Muito satisfatório	**26**	12.1%
Satisfatório	**85**	39.5%
Insatisfatório	**43**	20%
Muito insatisfatório	**61**	28.4%
Não sabe	**0**	0%

Quanto ao serviço de lanchonete:

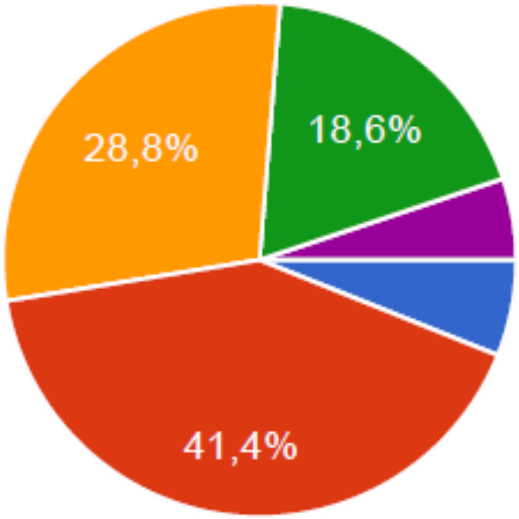

Muito Satisfatório – 6,1 %
Satisfatório - 41,4 %
Insatisfatório – 28,8%
Muito insatisfatório – 18,6 %
Não Sabe – 5,1%

Quanto à infraestrutura física da instituição:

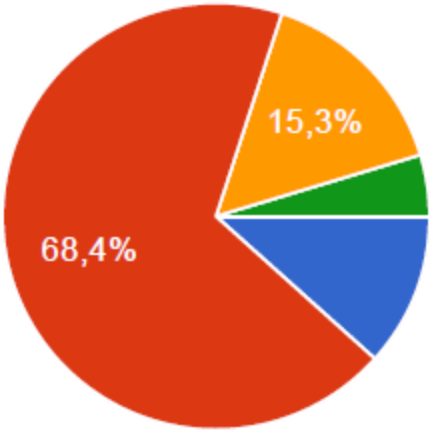

Muito satisfatório	**25**	11.6%
Satisfatório	**147**	68.4%
Insatisfatório	**33**	15.3%
Muito insatisfatório	**10**	4.7%
Não sabe	**0**	0%

VI- ENSINO:

Foi apresentado pelos professores o plano de ensino?

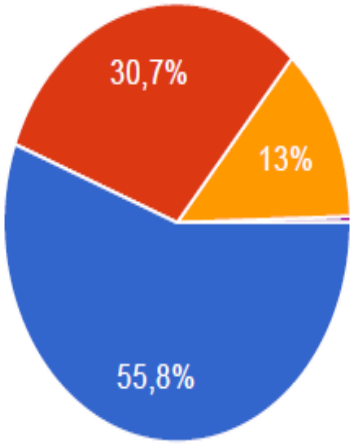

Por todos	**120**	55.8%
Pela maioria	**66**	30.7%
Por alguns	**28**	13%
Por nenhum	**0**	0%
Não sabe	**1**	0.5%

Como você classifica os materiais didáticos utilizados pelos professores:

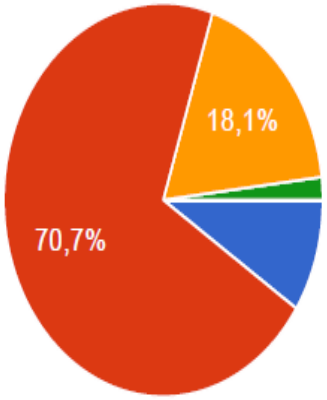

Muito satisfatório	**20**	9.3%
Satisfatório	**152**	70.7%
Insatisfatório	**39**	18.1%
Muito insatisfatório	**4**	1.9%
Não sabe	**0**	0%

VII- ORGANIZAÇÃO ACADÊMICA E INSTITUCIONAL:

Quanto a atuação dos representantes estudantis que fazem parte dos órgãos colegiados da Faculdade?

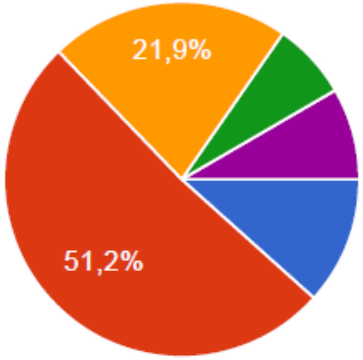

Muito satisfatório	**25**	11.6%
Satisfatório	**110**	51.2%
Insatisfatório	**47**	21.9%
Muito insatisfatório	**15**	7%
Não sabe	**18**	8.4%

Como você avalia o programa de iniciação científica da FACESM:

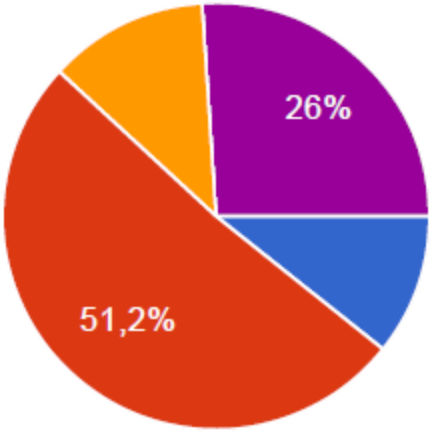

Muito satisfatório	**23**	10.7%
Satisfatório	**110**	51.2%
Insatisfatório	**26**	12.1%
Muito insatisfatório	**0**	0%
Não sabe	**56**	26%

Como você avalia as atividades de ensino, pesquisa e extensão da FACESM (Palestras, Fórum, FEMF, Visitas Técnicas, ECOSUL, Cursos de extensão):

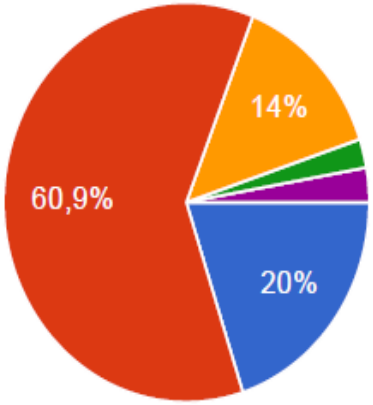

Muito satisfatório	**43**	20%
Satisfatório	**131**	60.9%
Insatisfatório	**30**	14%
Muito insatisfatório	**5**	2.3%
Não sabe	**6**	2.8%

Quanto às formas de divulgação das normas (regimento e regulamentos):

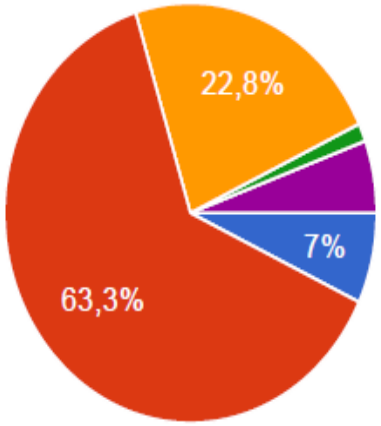

Muito satisfatório	**15**	7%
Satisfatório	**136**	63.3%
Insatisfatório	**49**	22.8%
Muito insatisfatório	**3**	1.4%
Não sabe	**12**	5.6%

Como você avalia o modelo de gestão e organização institucional:

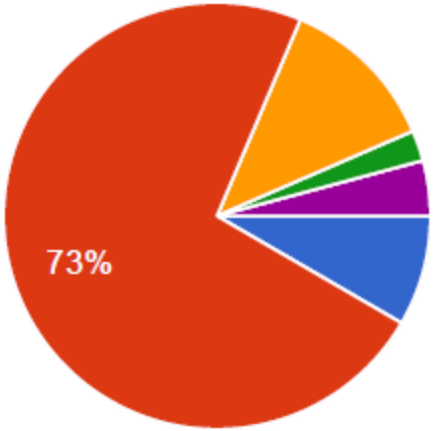

Muito satisfatório	**18**	8.4%
Satisfatório	**157**	73%
Insatisfatório	**26**	12.1%
Muito insatisfatório	**5**	2.3%
Não sabe	**9**	4.2%

Como você avalia o modelo de planejamento institucional:

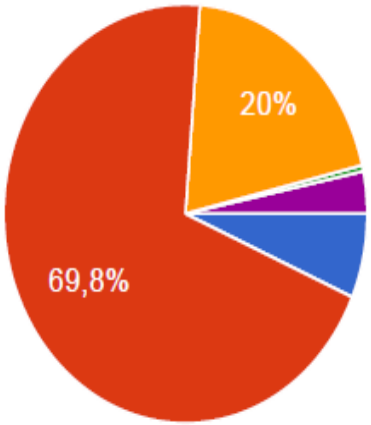

Muito satisfatório	**14**	6.5%
Satisfatório	**150**	69.8%
Insatisfatório	**43**	20%
Muito insatisfatório	**1**	0.5%
Não sabe	**7**	3.3%

Você tem conhecimento do plano institucional, missão, visão e valores da instituição:

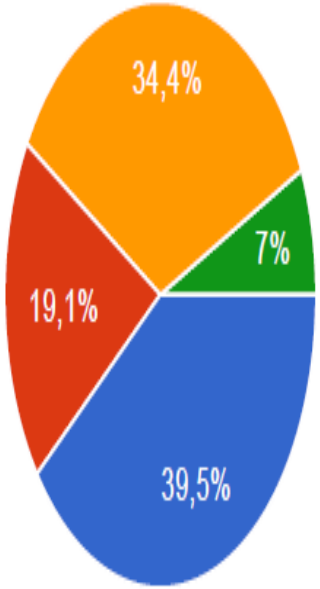

Sim	**85**	39.5%
Não	**41**	19.1%
Muito pouco	**74**	34.4%
Nenhum	**15**	7%

Como você avalia a política de atendimento ao aluno na instituição:

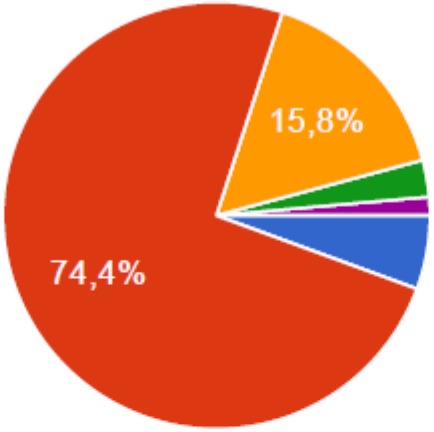

Muito satisfatório	**12**	5.6%
Satisfatório	**160**	74.4%
Insatisfatório	**34**	15.8%
Muito insatisfatório	**6**	2.8%
Não sabe	**3**	1.4%

Como você avalia o modelo de auto avaliação da instituição:

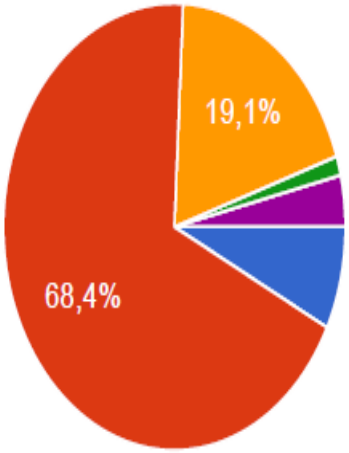

Muito satisfatório	**16**	7.4%
Satisfatório	**147**	68.4%
Insatisfatório	**41**	19.1%
Muito insatisfatório	**3**	1.4%
Não sabe	**8**	3.7%

Como você percebe a forma da instituição de se relacionar com os professores e funcionários:

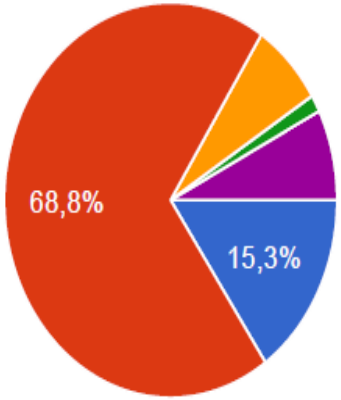

Muito satisfatório	**33**	15.3%
Satisfatório	**148**	68.8%
Insatisfatório	**15**	7%
Muito insatisfatório	**3**	1.4%
Não sabe	**16**	7.4%

VIII – COMUNICAÇÃO:

Como você avalia os meios de comunicação da instituição com a comunidade interna (alunos):

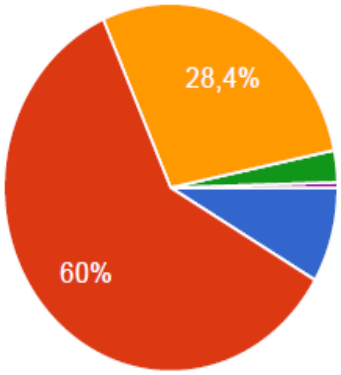

Muito satisfatório	**18**	8.4%
Satisfatório	**129**	60%
Insatisfatório	**61**	28.4%
Muito insatisfatório	**6**	2.8%
Não sabe	**1**	0.5%

Como você avalia os meios de comunicação da instituição com a comunidade externa:

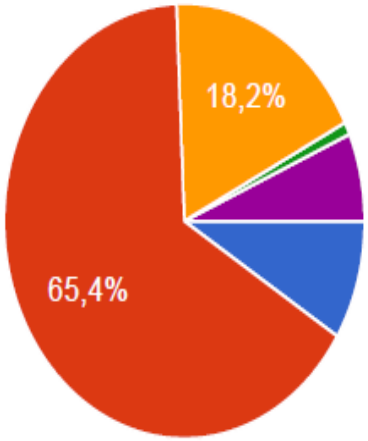

Muito satisfatório	**19**	8.9%
Satisfatório	**140**	65.4%
Insatisfatório	**39**	18.2%
Muito insatisfatório	**2**	0.9%
Não sabe	**14**	6.5%

Como você verifica seu rendimento acadêmico (notas e frequência):

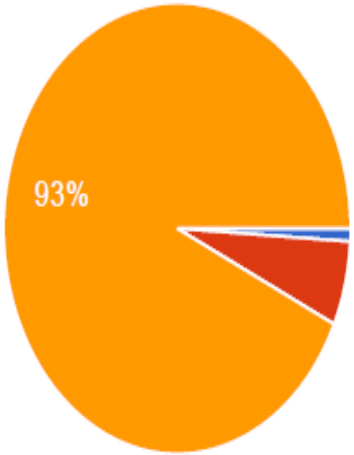

Na secretaria	**2**	0.9%
No site da Faculdade utilizando-se da estrutura da instituição (laboratórios e biblioteca)	**13**	6%
No site da Faculdade (celular, casa, trabalho, etc.)	**200**	93%

Como você avalia a acessibilidade (rapidez e disponibilidade) do site da Faculdade?

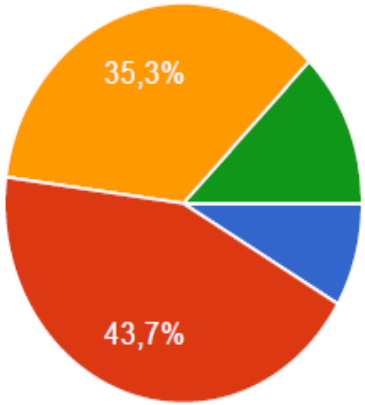

Muito satisfatório	**18**	8.4%
Satisfatório	**94**	43.7%
Insatisfatório	**76**	35.3%
Muito insatisfatório	**27**	12.6%
Não sabe	**0**	0%

Como você avalia o conteúdo do site da Faculdade?

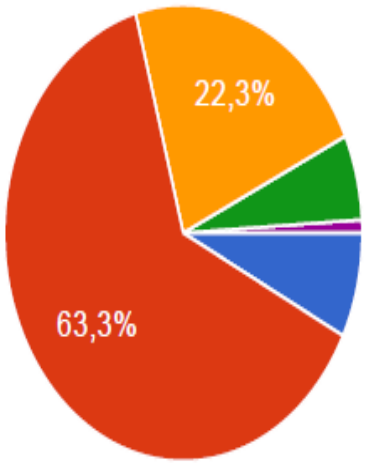

Muito satisfatório	**16**	7.4%
Satisfatório	**136**	63.3%
Insatisfatório	**48**	22.3%
Muito insatisfatório	**13**	6%
Não sabe	**2**	0.9%

Como você avalia a contribuição da instituição na inserção dos alunos no mercado de trabalho e vaga de estágio?

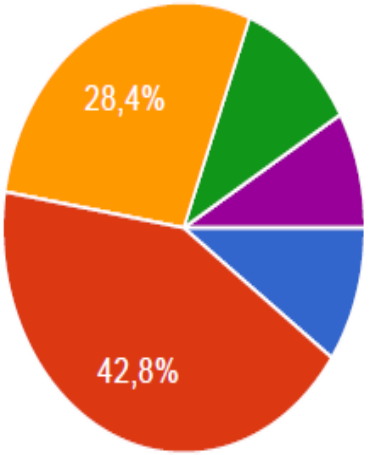

Satisfatório	92	42.8%
Insatisfatório	61	28.4%
Muito insatisfatório	23	10.7%
Não sabe	18	8.4%

Como você avalia o departamento de estágio?

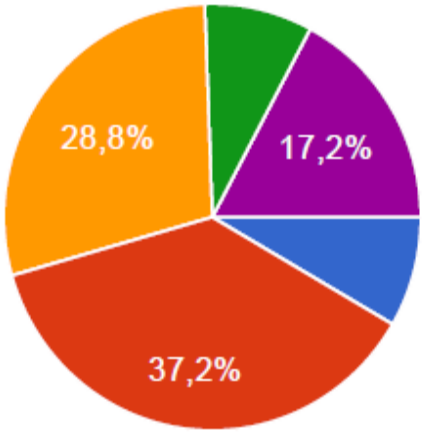

Muito satisfatório	**18**	8.4%
Satisfatório	**80**	37.2%
Insatisfatório	**62**	28.8%
Muito insatisfatório	**18**	8.4%
Não sabe	**37**	17.2%

Como você avalia o desenvolvimento das atividades sociais pela instituição

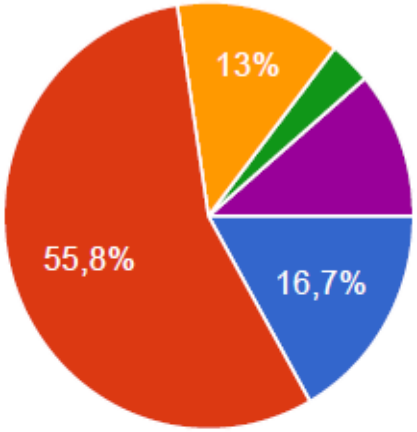

Muito satisfatório	**36**	16.7%
Satisfatório	**120**	55.8%
Insatisfatório	**28**	13%
Muito insatisfatório	**7**	3.3%
Não sabe	**24**	11.2%

Quanto ao envolvimento dos alunos nos projetos sociais:

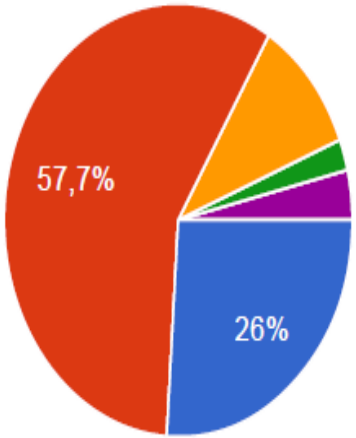

Muito satisfatório	**56**	26%
Satisfatório	**124**	57.7%
Insatisfatório	**22**	10.2%
Muito insatisfatório	**5**	2.3%
Não sabe	**8**	3.7%

Como você classifica o conjunto de seus professores desse ano (2016)

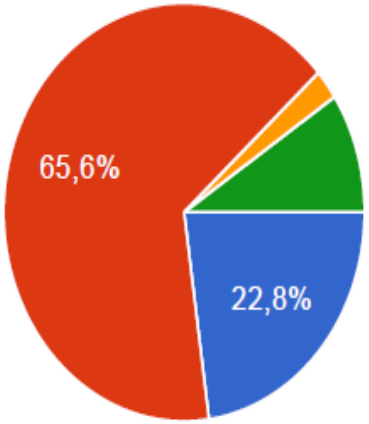

Muito Satisfatório	**49**	22.8%
Satisfatório	**141**	65.6%
não sabe	**5**	2.3%
Insatisfatório	**20**	9.3%
Muito Insatisfatório	**0**	0%